

Fig. 3.
Coupe suivant u x.

Fig. 2. Coupe suivant, s t.

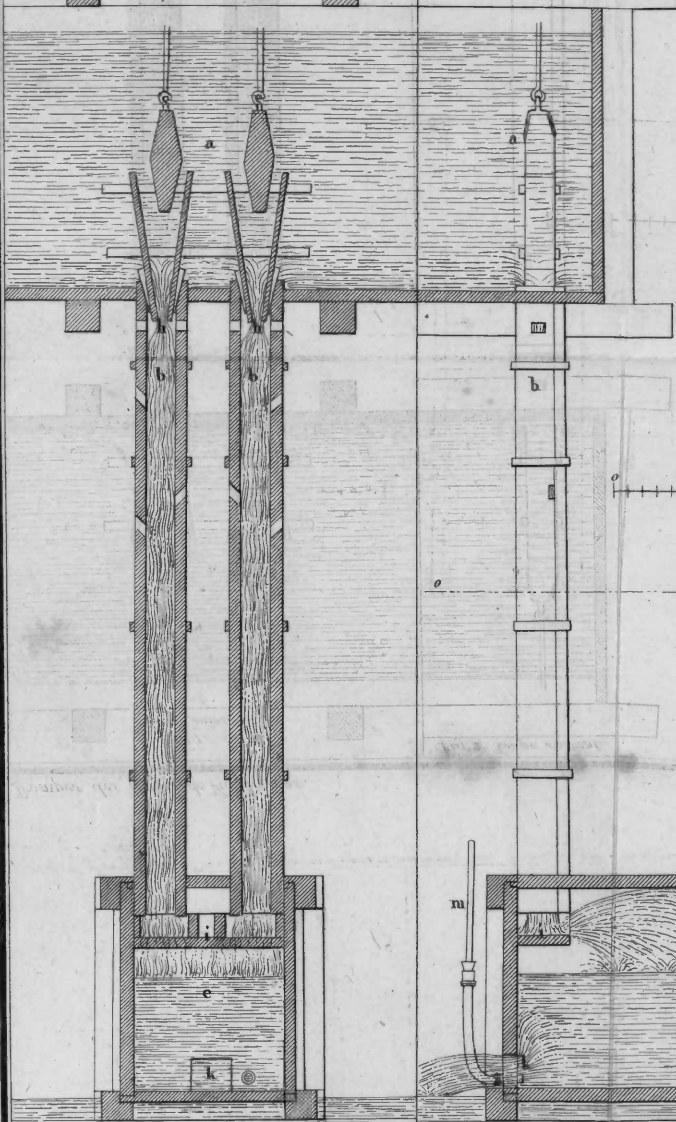


Fig. 1. 2. 3. Dessins de la Trompe de la Forge neuve.

- a. Pêchère.
- b. Arbres.
- c. Réservoir d'air.
- d. Homme, ou Sentinelle.
- e. Barle.
- f. Bouree.
- g. Canon du Bouree.
- h. Etrangillons.
- i. Tablier.
- k. Orifice de sortie de l'eau.
- l. Pèse-vent.
- m. Tube en verre.
- n. Creuset de la forge.

Fig. 4. Dessin du pèse-vent.

- A. 1^{re} Branche du tube, communiquant avec le réservoir d'air.
- B. 3^e Branche du tube, communiquant avec l'air extérieur.
- C. Echelle pour indiquer l'élévation du Mercure.
- D. Monture du tube et de l'échelle (en bois).

Echelle des figures 1. 2. 3.

0 1 2 3 4 Mèt.

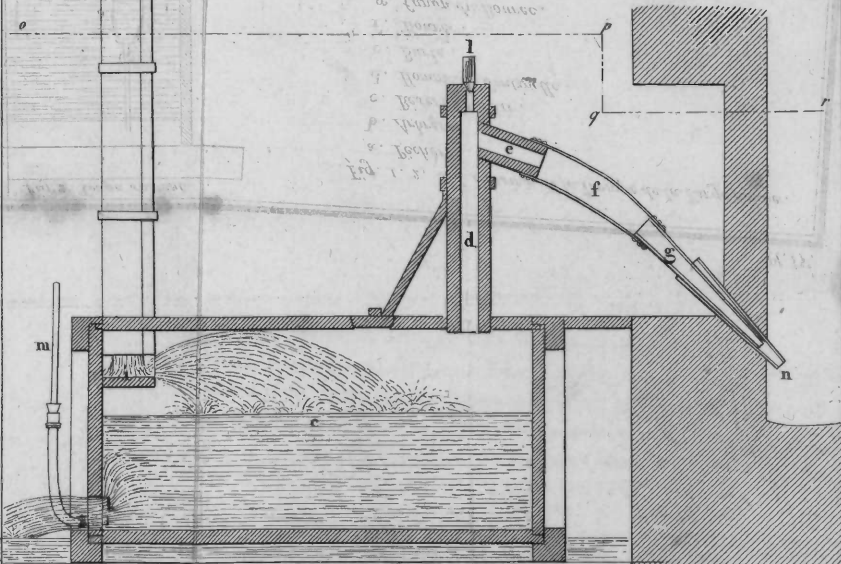


Fig. 4.

Cette figure est construite sur l'échelle de 0^m 4 pour 1 Mètre.

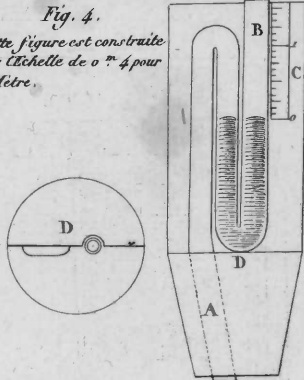


Fig. 1.
Plan suivant o p r.

